

คู่มือการใช้ ZOOM บนโทรศัพท์มือถือ สำหรับกิจกรรม

สหกรณ์ออมทรัพย์ มฉก. จำกัด จัดโครงการ
เริ่มต้นธุรกิจง่ายๆ ผ่านสื่อ
ONLINE • LIVE ZOOM
ในวันที่ 30 มิถุนายน 2564
เวลา 19.00 น.
วิทยากรโดย คุณปริญญา กลิ่นทวาล
คุณบุญยวีร์ เกตุขวง
2021
สแกนเข้าร่วมกิจกรรม
รับจำนวนจำกัด 100 ท่านเท่านั้น มีของที่ระลึกตลอด Live
FOLLOW US CALL US 02-312-6300 ต่อ 1450

1. ติดตั้งแอปกันก่อนนะครับ

คลิกเข้า

App Store (Apple) - iPhone

<https://itunes.apple.com/us/app/id546505307>

Google Play(Android)

<https://play.google.com/store/apps/details?id=us.zoom.videomeetings>



สหกรณ์ออมทรัพย์มหาวิทยาลัยหัวเฉียวเฉลิมพระเกียรติ จำกัด

2. การใช้งาน

เข้าร่วมกิจกรรม : วันพุธที่ 30 มิ.ย. 64 เวลา 18.30 น. (เข้าก่อนซัก 30 นาที)

1. เข้าแอป ZOOM



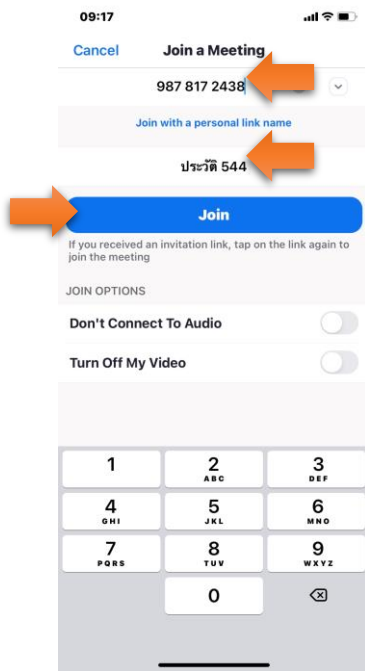
2. กดปุ่ม Join a Meeting



3. ใส่ Meeting ID : **987 817 2438**

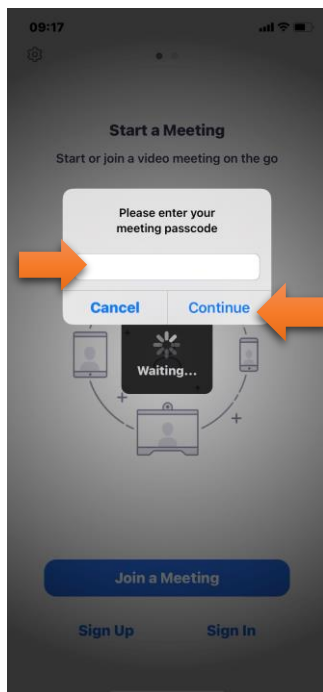
ใส่ “ชื่อและหมายเลขสกรรณ” ของคุณ เช่น *ประวัติ 544*

กดปุ่ม **Join**

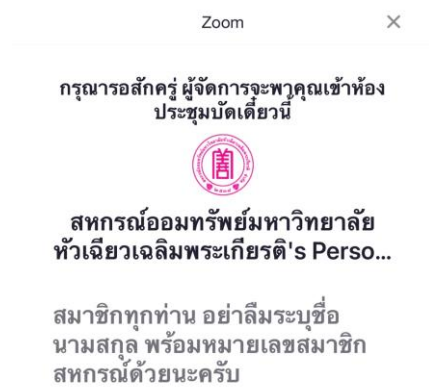


4. ใส่ Passcode : **hcucoop**

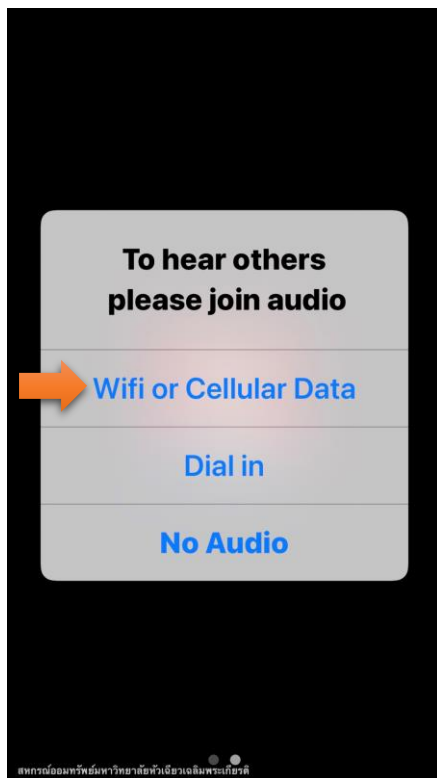
กดปุ่ม **Continue**




5. รอสักครู่ เพื่อยินยอมให้เข้าร่วมประชุมครับ



6. กดขอมรับการใช้งาน วิดีโอ/เสียง



7. เข้าห้อง เพื่อเข้าร่วมกิจกรรมครับ



เมนูใ้การใช้งานเบื้องต้น

1. **Audio** เปิด/ปิด ไมโครโฟน กรุณาปิดก่อนนะครับ เปิดเฉพาะเวลาที่จะพูดเท่านั้น
2. **Video** เปิด/ปิด วีดีโอ เอาไว้แสดงหน้าสวยๆ หล่อกๆของท่านครับ
3. **Share** แชร์หน้าตาที่ต้องการของผู้เข้าร่วมประชุม อันนี้ยังไม่ต้องใช้นะครับ
4. **Participants** รายชื่อผู้เข้าร่วมประชุม แสดงเพื่อนที่เข้าร่วมกิจกรรมครับ
5. **More** เลือก **Chat** เพื่อสนทนากับผู้เข้าร่วมประชุมอื่น หรือ **Raise Hand**(ยกมือขึ้น) เมื่อต้องการจะพูด
6. **Leave** ออกจากการประชุม เมื่อเสร็จสิ้นกิจกรรมครับ



ขอบคุณครับ ขอให้ได้รับความรู้ และสามารถนำไปใช้ เพื่อให้ก้าวผ่านวิกฤตนี้กันทุกคน นะครับ