

คู่มือการใช้โปรแกรม ZOOM สำหรับการประชุมใหญ่สามัญ

สภกรณ์ออมทรัพย์มหาวิทยาลัยหัวเฉียวเฉลิมพระเกียรติ จำกัด
ขอเชิญสมาชิกทุกท่านเข้าร่วม
ประชุมใหญ่สามัญ
6 สิงหาคม 2564
เวลา 13.00 น. เป็นต้นไป

ชามพลาด
มีของขวัญให้จับ

เนื่องลดความเสี่ยงจากการแพร่ระบาดของเชื้อ COVID-19
สภกรณ์ฯ กำหนดให้เข้าร่วมประชุมผ่านสื่ออิเล็กทรอนิกส์ ZOOM

QR Code เข้าร่วมประชุม

1. ติดตั้งแอป Zoom

Google Play

<https://play.google.com/store/apps/details?id=us.zoom.videomeetings>




สภกรณ์ออมทรัพย์มหาวิทยาลัยหัวเฉียวเฉลิมพระเกียรติ จำกัด

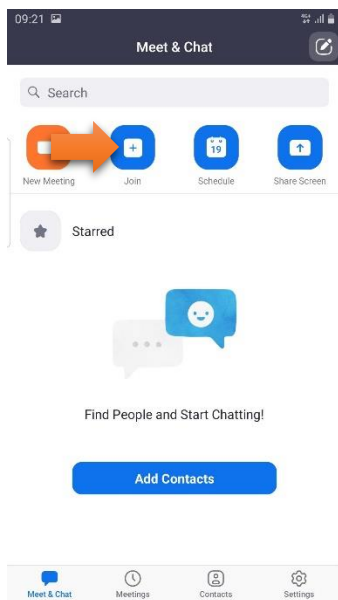
2. การใช้งาน

เข้าร่วมกิจกรรม : วันศุกร์ที่ 6 ส.ค. 2564 เวลา 13.00 น. (เข้าก่อนซัก 30 นาที)

1. เข้าแอป ZOOM



2. กดปุ่ม Join a Meeting

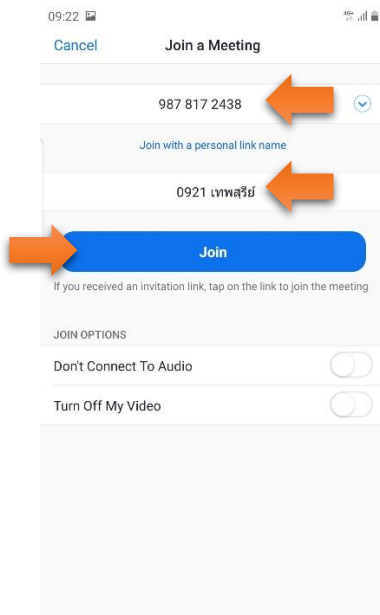


3. ใส่ Meeting ID : **987 817 2438**

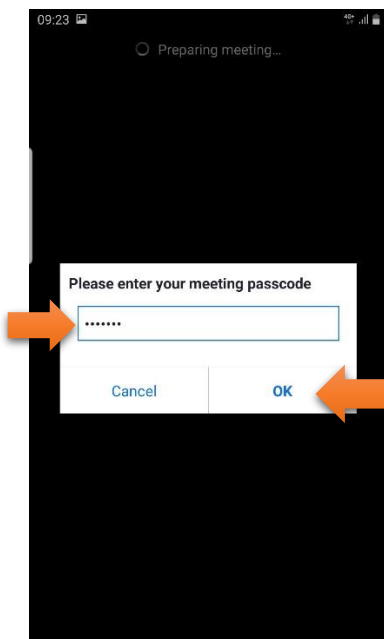
ใส่ หมายเลขสมาชิกสหกรณ์และชื่อของคุณ เช่น *0921 เทพสุริย์*

คลิกดูหมายเลขสมาชิกที่นี่ : [https:// learnwordpress.in.th](https://learnwordpress.in.th)

กดปุ่ม Join



4. ใส่ Passcode : **hcucoop** กดปุ่ม Continue



5. รอสักครู่ เพื่อตรวจสอบการเป็นสมาชิกก่อนเข้าร่วมประชุม



6. กดยอมรับการใช้งาน วิดีโอ/เสียง



7. เข้าห้อง เพื่อเข้าร่วมกิจกรรมครับ



เมนูใช้การใช้งานเบื้องต้น

1. Audio เปิด/ปิด ไมโครโฟน กรุณาปิดก่อนนะคะ เปิดเฉพาะเวลาที่จะพูดเท่านั้น
2. Video เปิด/ปิด วีดีโอ เอาไว้แสดงหน้าสวยๆ หล่อๆของท่านครับ
3. Share แชร์หน้าตาที่ต้องการของผู้เข้าร่วมประชุม อันนี้ยังไม่ต้องใช้นะครับ
4. Participants รายชื่อผู้เข้าร่วมประชุม แสดงเพื่อนที่เข้าร่วมกิจกรรมครับ
5. More เลือก Chat เพื่อสนทนากับผู้เข้าร่วมประชุมอื่น หรือ Raise Hand(ยกมือขึ้น) เมื่อต้องการจะพูด
6. Leave ออกจากการประชุม เมื่อเสร็จสิ้นกิจกรรมครับ